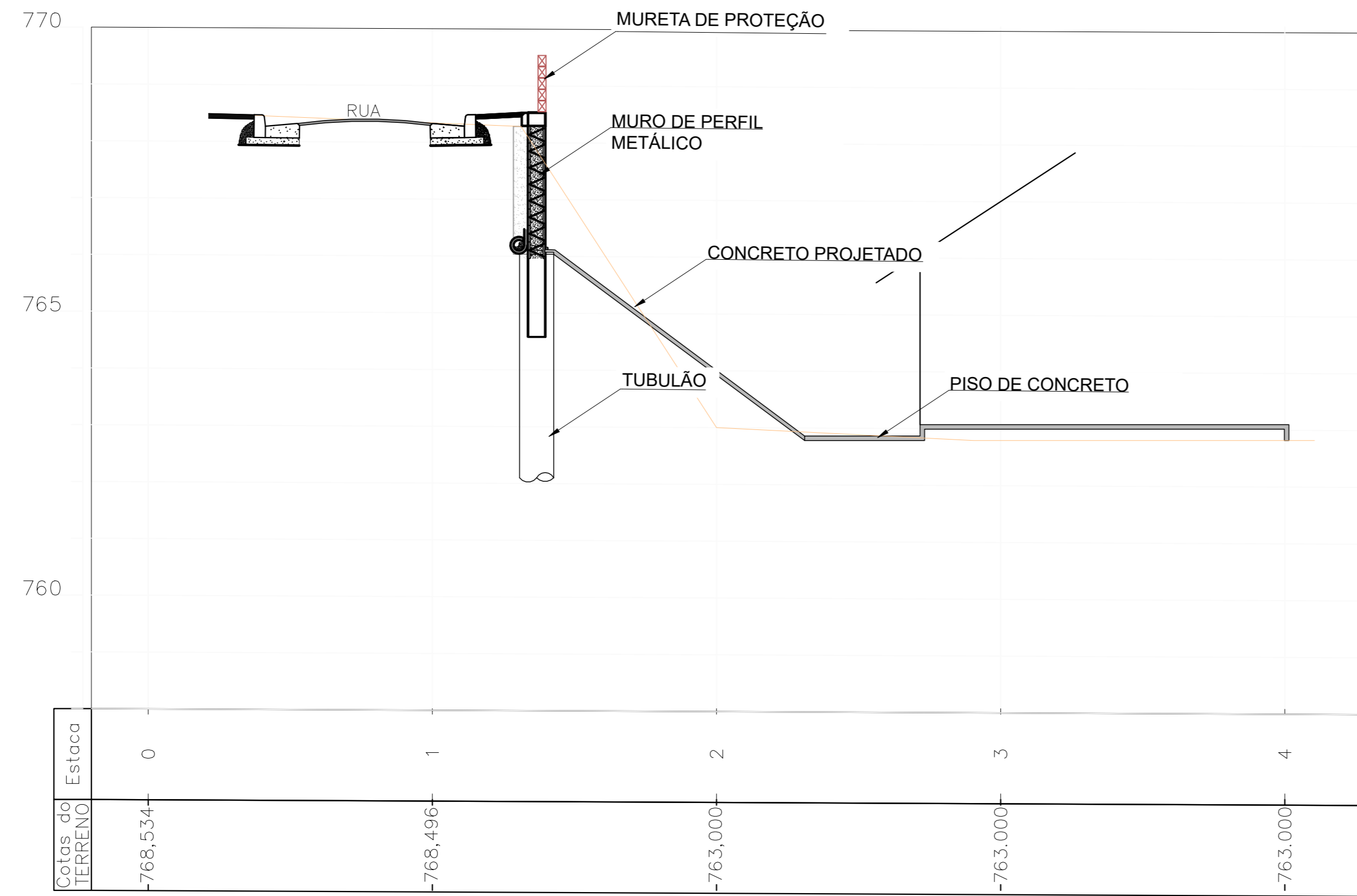


SEÇÃO 5  
ESC.1:75

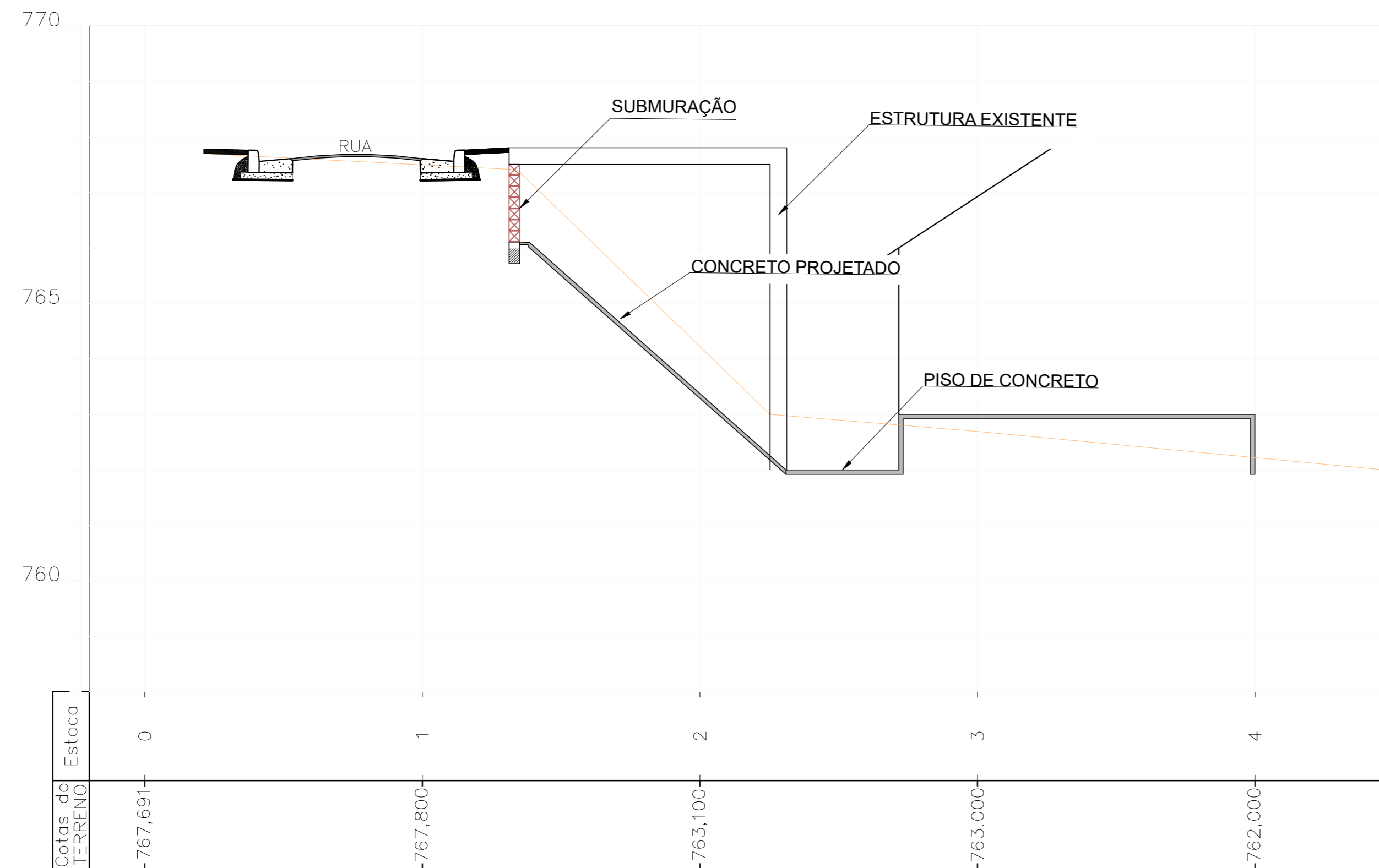



NOTAS:

- 1- MEDIDAS EM CENTÍMETROS, ELEVAÇÕES EM METROS, E=ETO ONDE INDICADO.
- 2- CONFERIR MEDIDAS NA OBRA.
- 3- ESTE DESENHO ESTABELECE AS CONDIÇÕES DO PROJETO EXECUTIVO, PODENDO SOFRER ALTERAÇÕES DEVIDO AS REAIS CONDIÇÕES DE CAMPO, OBSERVÁVEIS DURANTE SUA EXECUÇÃO.
- 4- PARA A EXECUÇÃO DA OBRA, DEVERÃO SER SEGUIDAS TODAS AS ESPECIFICAÇÕES TÉCNICAS DE MATERIAIS E SERVIÇOS, CONTIDAS NO RELATÓRIO TÉCNICO, PARTE INTEGRANTE DESTA PROJETO. TAMBÉM DEVEM SER OBSERVADAS AS NORMAS TÉCNICAS E DE SEGURANÇA APLICÁVEIS A ESTE TIPO DE SERVIÇO.
- 5- A EXECUÇÃO DESTA PROJETO DEVERÁ SER ACOMPANHADA POR ENGENHEIRO ESPECIALIZADO EM OBRAS CONGÊNERES E EXECUTADA POR PESSOAL QUALIFICADO, COM EXPERIÊNCIA NESSE TIPO DE SERVIÇO, UTILIZANDO MATERIAIS E EQUIPAMENTOS EM QUANTIDADE E QUALIDADE ADEQUADOS E APROVADOS PELA FISCALIZAÇÃO.
- 6- OS EQUIPAMENTOS E MATERIAIS A SEREM UTILIZADOS DEVERÃO SER APROVADOS PELA FISCALIZAÇÃO.
- 7- AS CAMADAS DE SOLO LANÇADAS E QUE ESTEJAM EM CONTATO COM O TALUDE, DEVERÃO SER ENGASTADAS A ELE. ESTA UNIÃO OU LIGAÇÃO SERÁ OBTIDA MEDIANTE A EXECUÇÃO DE CORTES VERTICAIS NO TALUDE (DEGRAUS DE APROXIMADAMENTE 50cm), PARA A IMPLANTAÇÃO DE PATAMARES E FAZENDO-SE COM QUE O SOLO LANÇADO E COMPACTADO PREENCHA O CORTE EXECUTADO, CAMADA POR CAMADA.
- 8- NENHUM ATERRO SERÁ LANÇADO EM LOCAIS ONDE HAJA ACÚMULO DE ÁGUA OU EXCESSO DE UMIDADE.
- 9- A ESPESURA MÁXIMA DE CADA CAMADA DE ATERRO É DE 20cm, MEDIDA ANTES DA COMPACTAÇÃO, E DEVERÁ SER FEITA COM O USO DE EQUIPAMENTO MANUAL (SOQUETES OU "SAPOS");
- 10- ESTE DESENHO É PARTE INTEGRANTE DO PROJETO EXECUTIVO DE ESTABILIZAÇÃO DE TALUDES E CONTENÇÃO DE ENCOSTAS DO MUNICÍPIO DE PERUIBE-SP;
- 11- NÃO É PERMITIDA A SUA ALTERAÇÃO SEM A PRÉVIA AUTORIZAÇÃO DO AUTOR DO PROJETO

00	JULHO/2024	EMIÇÃO INICIAL
Nº	DATA	DESCRIÇÃO
		REVISÃO

SEÇÃO 6  
ESC.1:75





PREFEITURA DO MUNICÍPIO DE CARAPICUÍBA  
SECRETARIA DE PROJETOS ESPECIAIS, CONVÊNIOS E HABITAÇÃO

ELABORAÇÃO DE PROJETO EXECUTIVO DE  
DE CONTENÇÃO DE TALUDE

TÍTULO : PROJETO EXECUTIVO DE OBRA EMERGENCIAL DE EXECUÇÃO IMEDIATA PARA CONTENÇÃO DE TALUDE E COMPLEMENTARES

LOCAL : AVENIDA EUGÊNIA

TRECHO : CONFORME INDICADO EM PLANTA

ASSUNTO : SEÇÕES TRANSVERSAIS DE CONTENÇÃO

CONTRATADA : KF2 ENGENHARIA E CONSULTORIA LTDA.

AUTOR DO PROJETO:		FOLHA: 09/14	
ENGº FAUSTO BATISTA CREA Nº 068.252.5642-SP ART Nº 2620241215062		ESCALA: 1:75	
DESENHISTA: AF	DATA: JUL/2024	IDENTIFICAÇÃO/ARQUIVO: R00-2125-05-44-EST-009-SEC	REVISÃO: 00

APROVAÇÕES